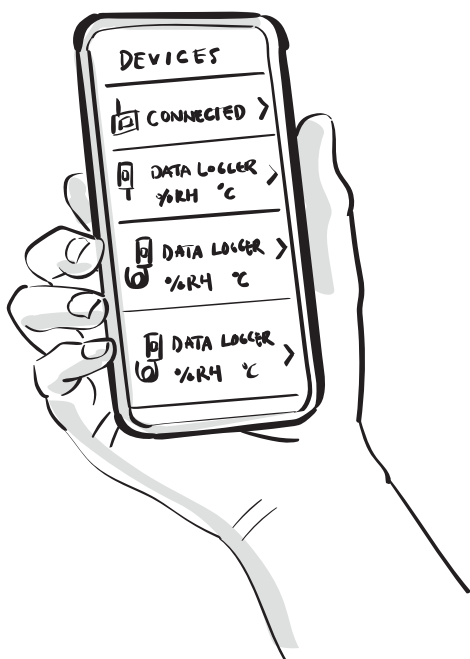





Sie erhalten Geräte und  
Kontoinformationen  
von Vaisala geliefert.



Melden Sie sich unter  
[jade.vaisala.com](http://jade.vaisala.com) an.



Die Geräte wurden bereits  
zu Ihrem Konto hinzugefügt.



Beginnen Sie mit  
der Installation vor Ort.



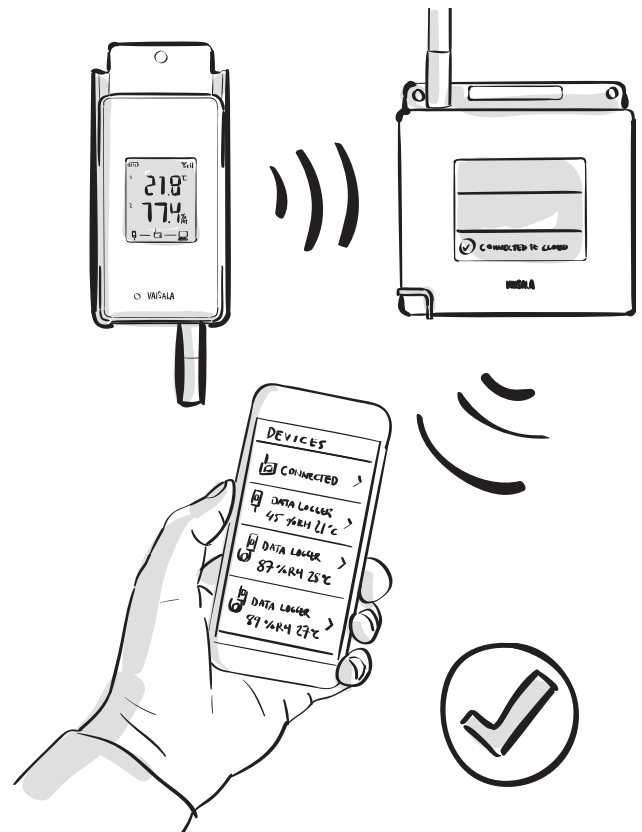
Montieren Sie den Access Point, der Netzstrom und Ethernet benötigt, oder optional ein Mobilfunkmodem.



Installieren Sie die Datenlogger.



Verknüpfen Sie den Datenlogger, der als Ausgangspunkt dient, mit einer Messstelle in der Anwendung.



Sie sehen den Verbindungsstatus in den Datenloggern, den Access Points und in der Anwendung.

